

# Informationstillfälle

14 januari 2025

Information om höstanmälan 2024 och ansökan om djurstöd 2025

Du kan se inspelningen från informationstillfället via länken

<https://youtu.be/PpSovPSN19M>

Leila Lindström och Bertel Storsved



# Dagens program

## Information om höstanmälan

- Växttäckning vintertid (Bertel)
- Främjande av cirkulär ekonomi (Leila)
- Anmälan om användning av växtskyddsmedel (Leila)

Paus (ca. kl. 13.30)

## Information om djurstöden

- EU:s djurstöd (Bertel)
- Ersättning för djurens välbefinnande (Leila)
- Ersättning för uppfödning av ursprungsraser (Leila)

# Ansöknings- eller anmälningsperiod

- EU:s djurbidrag: 7.1 – 23.1.2025
- Ersättning för djurens välbefinnande: 7.1 – 4.2.2025
- Höstanmälan 2024: 7.1 – 4.2.2025
- Djuranmälan: 7.1 – 4.2.2024 (obs. fjäderfä i eko-åtagande)
- Ersättning för uppfödning av ursprungsraser: preliminärt 17.2 – 13.3

Vipu stängs klockan 23.59 sista ansöknings-/anmälningsdagen



# Höstanmälan 2024

Alla som har anmält åkermark i sin Ansökan om åkerstöd år 2024 måste lämna in höstanmälan

I höstanmälan meddelar alla

- Uppgifter om marktäckning för villkorlighetens minimikrav (33%)

Därutöver beroende av valen i Ansökan om åkerstöd år 2024

- Miljösystemstödet växttäckning vintertid
- Tilläggsuppgifter för Främjande av cirkulär ekonomi
- Användning av växtskyddsmedel

# Höstanmälan 2024

- Det finns ingen egen Höstanmälan för Åland

## Välj ansökan eller anmälan

Visa alla

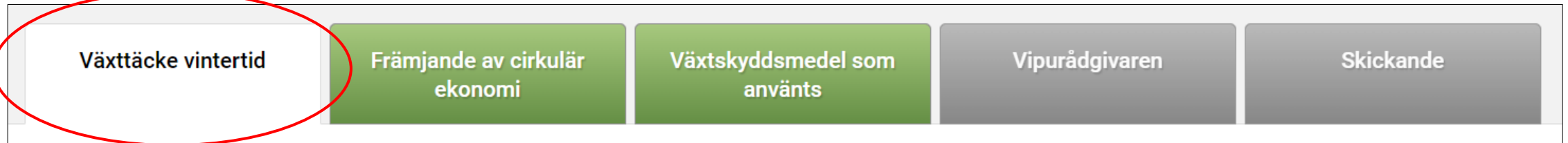
Endast de med  
pågående  
ansökningstid

### Ansökan eller anmälan

[Höstanmälan](#)

# Höstanmälan 2024

- I Vpu har åtgärderna har egna flikar
- Endast de flikar visas som är aktuella på gården



## Växttäckning vintertid:

- Följ Livsmedelsverkets anvisningar
- Tilläggsinformation från lantbrukssekreterarna

# Höstanmälan – Främjande av cirkulär ekonomi

Odlare som har ansökt om ersättning för främjande av cirkulär ekonomi i  
Ansökan om åkerstöd 2024

- Ange i höstanmälan de arealer på vilka du har spridit stallgödsel eller gödselmedel under perioden 1.4 – 31.10.2024
- Ange spridningsarealerna som åtgärdsskiften i Vipuntern
- Har du ansökt om ersättning men inte spridit någon gödsel behöver du inte ange tilläggsuppgifter i höstanmälan

# Höstanmälan – Främjande av cirkulär ekonomi

- Arealen anmäls i Vipu som åtgärdsskiften:
  - Skiftets markanvändningsslag måste vara åker
  - Skiftet måste vara ersättningsberättigande
- Åtgärdsskiften kan inte anmälas på följande arealer
  - Skyddsremsa enligt villkorligheten,
  - Skyddszoner (miljöåtagande)
  - Naturvårdsvall och gröngödslingsvall inom stöd för miljösystem,
  - Om växten = Återkallande av stöd,
  - Satellitövervakningens röda skiften = ingen jordbruksverksamhet har observerats
  - Icke odlad areal



# Höstanmälan – Främjande av cirkulär ekonomi

- På följande arealer kan du anmäla åtgärdsskiften men ingen ersättning betalas
  - grüngödslingsvall som ingår i ett åtagande om ekologisk produktion
  - grüngödslingsvall som ingår i ett gårdsomfattande miljöåtagande
  - areal som erhåller miljöersättning för odling av dragväxter för bin
  - trädgårdsland
  - små arealer intill varandra
  - skyddsremsor som bildar egna jordbruksskiften
- Om det på ett skifte finns över 0,25 hektar areal som sluttar mera än 10% dras arealen av från den areal som beviljas ersättning för främjande av cirkulär ekonomi. (ytgödsling med stallgödsel och organiska gödsel-fabrikat är alltid förbjuden om markens genomsnittliga lutning är över 10 %.)



# Höstanmälan – Främjande av cirkulär ekonomi

Uppgifter som ska anges för åtgärdsskiften:

- Slag av stallgödsel eller gödselmedel
  - Alternativen: fast gödsel, flytande gödsel eller gödsel med hög fosforhalt
  - på ett åtgärdsskifte kan du anmäla endast en typ av gödselslag.
  - har du spridit till exempel både fast gödsel och urin kan du uppge endast någotdera av dem. Du kan välja vilketdera du vill uppge men minimimängden måste uppfyllas för det ämne som du uppger.
- Fasta ämnen: Stallgödselns eller gödselmedlets torrsubstanshalt i procent
  - torrsubstanshalten måste vara minst 20 procent



# Höstanmälan – främjande av cirkulär ekonomi

- Spridningsmängd. Minimimängden som du måste ha spridit är
  - Flytande ämnen: minst 15 m<sup>3</sup> per hektar
  - Fasta ämnen: minst 10 m<sup>3</sup> per hektar (minst 20% ts)
  - Ämnen med hög fosforhalt: minst 5 m<sup>3</sup> per (minst 3 kg fosfor/m<sup>3</sup>)

Mängden kan vara uppdelad på flera spridningsomgångar

Uppge verklig mängd och samma som i skiftesvisa anteckningarna!

- Spridningsdatum
  - datumet måste vara mellan 1.4 – 31.10.2024



# Höstanmälan – främjande av cirkulär ekonomi

- Flytande ämnen: Uppgifter om spridningsutrustning
  - myllande eller placerande utrustning
  - flytgödsel och andra flytande gödselmedel ska spridas med en utrustning som placerar ämnet i marken genom att skära en skåra i markens yta dit ämnet rinner ner eller sprutas in, eller med en myllningsutrustning som är kopplad till enheten som sprider ut ämnet
  - flytgödsel och motsvarande ämnen som sprids i växande gröda ska spridas med slangspridare som placerar ämnet ner i växtligheten
- Om du har tagit emot gödsel: Uppgifter om överlåtaren

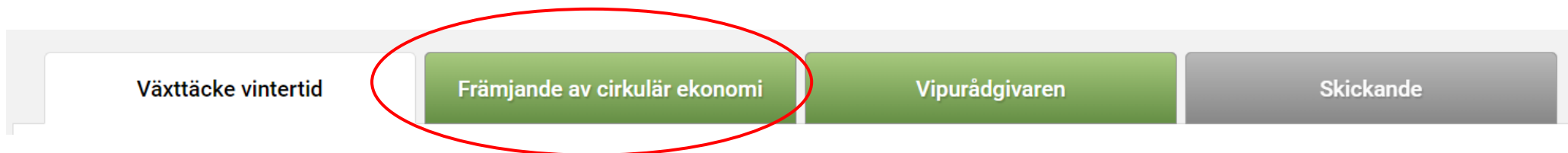
# Höstanmälan – främjande av cirkulär ekonomi

## Bifoga nödvändiga bilagor

- Om du har tagit emot gödsel:
  - ett överlåtelseavtal, ett kvitto eller en fraktsedel som anger leverantören, den levererade produkten och mängden
  - du kan alternativt ange uppgifterna om det gödsel eller gödselmedel som du har tagit emot genom att bifoga Anmälan om överlåtelse av gödselmedel. (undertecknas av överlåtaren)
- Om du har spridit fast gödsel
  - Gödselanalys som visar ämnets torrsbstanshalt
- Om du har spridit gödsel med hög fosforhalt
  - Gödselanalys som visar ämnets fosforhalt

# Höstanmälan – främjande av cirkulär ekonomi

- Anmälan i Vipu



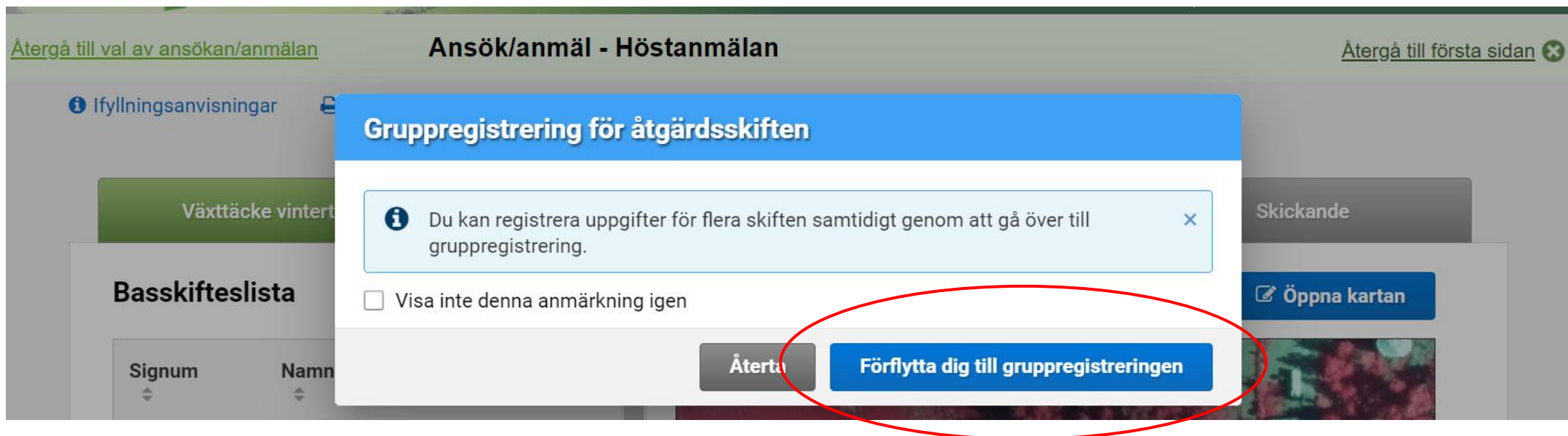
- Fliken visas bara på de gårdar som har ansökt om ersättning för åtgärden i Ansökan om åkerstöd 2024
- Vipu-anvisning (Åland) finns på

<https://www.stod.ax/lantbruk/gardsomfattande-miljoatagande>

# Höstanmälan – främjande av cirkulär ekonomi

## Gruppregistrering

- Du kan gruppregistrera skiften om du har spridit exakt samma ämne, i samma mängd, på samma sätt och samma dag.



The screenshot shows a web interface for agricultural registration. At the top, it says "Ansök/anmäl - Höstanmälan". A modal window titled "Gruppregistrering för åtgärdsskiften" is open. Inside the modal, there is an information icon and the text: "Du kan registrera uppgifter för flera skiften samtidigt genom att gå över till gruppregistrering." Below this, there is a checkbox labeled "Visa inte denna anmärkning igen". At the bottom of the modal, there are two buttons: "Återgå" and "Förflytta dig till gruppregistreringen". The "Förflytta dig till gruppregistreringen" button is circled in red. In the background, there are buttons for "Skicka" and "Öppna kartan".

# Höstanmälan – främjande av cirkulär ekonomi

## Gruppregistrering av åtgärdsskiften

- Välj först substansen som du har spridit -> sedan Ny spridningsomgång

**Gruppregistrering för åtgärdsskiften**

Substans som ska spridas \* **Avser substans som har spridits**

- Fasta gödselmedel - spridningsmängd minst 10 m3/ha
- Flytande gödselmedel - spridningsmängd minst 15 m3/ha
- Fasta gödselmedel, vars fosforhalt är minst 3 kg/m3
- Flytande gödselmedel, vars fosforhalt är minst 3 kg/m3

**Gruppregistrering för åtgärdsskiften**

Substans som ska spridas \*

- Fasta gödselmedel - spridningsmängd minst 10 m3/ha
- Flytande gödselmedel - spridningsmängd minst 15 m3/ha
- Fasta gödselmedel, vars fosforhalt är minst 3 kg/m3 - spridningsmängd minst 5 m3/ha
- Flytande gödselmedel, vars fosforhalt är minst 3 kg/m3 - spridningsmängd minst 5 m3/ha

**+ Ny spridningsomgång**



# Höstanmälan – Främjande av cirkulär ekonomi

## Gruppregistrering

- Ange därefter uppgifterna för spridningsgången enligt substansen som du har spridit.

### Spridningsgång

**Gödsel eller gödselslag \***

Flytgödsel

**Spridningsmängd \***

25 m<sup>3</sup>/ha

**Datum \***

6.5.2024

**Använd spridningsutrustning \***

Myllande

Placerande

Obligatoriskt fält: \*

Återgå Spara

# Höstanmälan – främjande av cirkulär ekonomi

## Gruppregistrering

- **Observera:** Lägg till flera spridningsomgångar om du har spridit samma substansen under flera olika tidpunkter på samma skiften.
- Välj först därefter från basskifteslistan de skiften på vilka du har spridit substansen.

**Gruppregistrering för åtgärdsskiften**

Välj basskiften

<input type="checkbox"/>	Basskiftets signum ▾
<input checked="" type="checkbox"/>	_____
<input checked="" type="checkbox"/>	_____

# Höstanmälan – Främjande av cirkulär ekonomi

## Gruppregistrering

- Skapa åtgärdsskiften för de valda skiftena

Skapa åtgärdsskiften för de valda

- Spara uppgifterna för de valda skiftena **(Spara-knappen)**.
- Du kan vi behov bilda nya grupper på samma sätt

# Höstanmälan – Främjande av cirkulär ekonomi

- Kartskikt i Vipu



The image shows a screenshot of the Vipu map interface. At the top, a blue button labeled "Öppna kartan" is circled in red. Below it, a map is displayed with various colored overlays. To the left of the map is a panel titled "Kartnivåer" (Map Layers) with the following items:

- Ansökningsårets jordbruksskiften
- Stödoduglig areal inom villkorli... **i**
- Stödoduglig areal inom stödet för ...
- Stödoduglig areal inom åtgärden frä...
- Stödoduglig areal inom åtgärderna ...

To the right of the map, there is a control panel with a checked checkbox and a wavy line icon labeled "Lutning".

# Höstanmälan – Främjande av cirkulär ekonomi

- Registrering skifte för skifte

 Ifyllningsanvisningar  Skriv ut sammandrag

Växttäckning vintertid

Främjande av cirkulär ekonomi

**Basskifteslista**

Signum	Namn	Areal (ha)

Välj skifte från skifteslistan genom att ställa dig på raden

# Höstanmälan – Främjande av cirkulär ekonomi

- Gå ner på sidan, välj Lägg till nytt åtgärdsskifte

Åtgärdsskiften | Bilagor och tilläggsuppgifter | Sammandrag

Lägg till nytt åtgärdsskifte

Ange gödselslaget

Kontrollera att det är rätt skifte

Åtgärdsskifte -

Substans som ska spridas \*

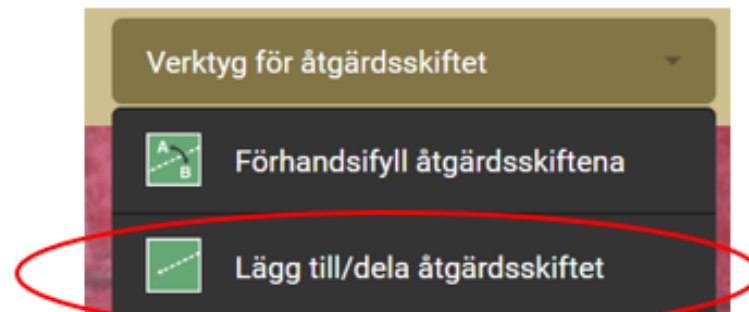
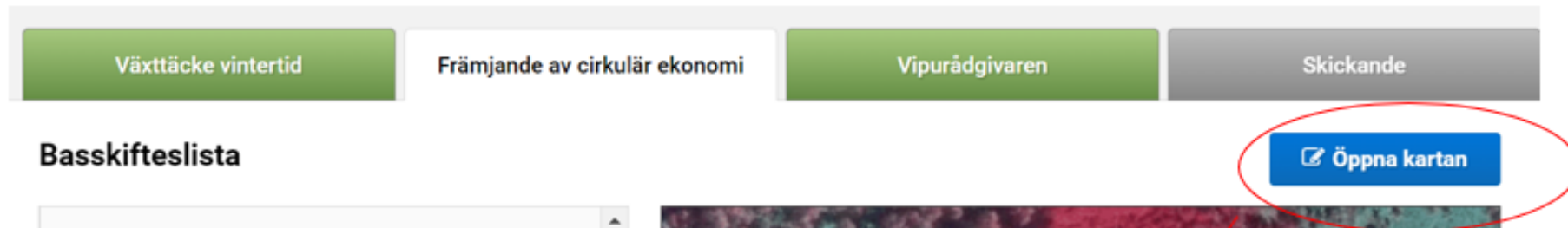
- Fasta gödselmedel - spridningsmängd minst 10 m3/ha
- Flytande gödselmedel - spridningsmängd minst 15 m3/ha
- Fasta gödselmedel, vars fosforhalt är minst 3 kg/m3 - spridningsmängd minst 5 m3/ha
- Flytande gödselmedel, vars fosforhalt är minst 3 kg/m3 - spridningsmängd minst 5 m3/ha

+ Ny spridningsomgång

# Höstanmälan – Främjande av cirkulär ekonomi

Rita åtgärdsskiften på kartan om

- du har spridit stallgödsel eller gödselmedel endast på en del av ett basskifte
- du har spridit olika ämnen på olika delar av basskiftet



# Höstanmälan – Växtskyddsmedel som använts

**Nytt: Gruppregistrering av skiften**



# Höstanmälan – Växtskyddsmedel som använts

- Fliken visas endast på de gårdar som har ansökt om
  - miljöersättning för alternativa växtskyddsmetoder i trädgårdsodling eller
  - ersättning för ekologisk produktion

i Ansökan om åkerstöd 2024

- Kravet grundar sig på Europeiska unionens lagstiftning och anges för utvärdering av åtgärder vars syfte är en hållbar användning av växtskyddsmedel eller minskning av användningen

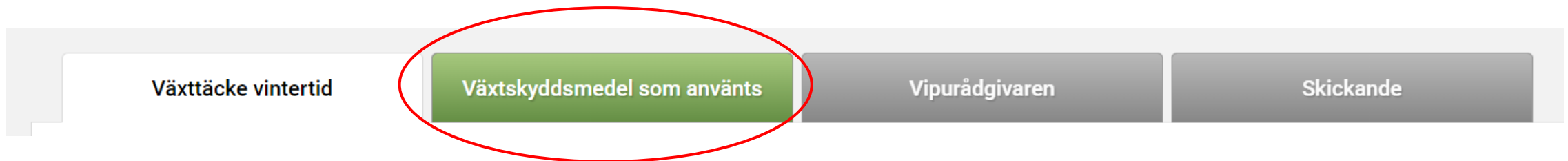
# Höstanmälan – Växtskyddsmedel som använts

- Anmäl alla växtskyddsmedel som du har använt, också alla biologiska preparat.
- Alla preparat som klassas som växtskyddsmedel och dess preparatnamn fås också på svenska från <https://www.kemidigi.fi/kasvinsuojeluainerekisteri/haku>
- Följande uppgifter ska anges jordbruksskiftesvis:
  - preparatets namn
  - dosstorlek på skiftet och enhet
  - användningstid



# Höstanmälan – Växtskyddsmedel som använts

## Anmälan i Vipu



- Anmälan görs jordbruksskiftesvis eller genom gruppregistrering enligt de jordbruksskiften som du anmälde i din ansökan om åkerstöd
- Åtgärdsskiften behöver inte bildas

# Höstanmälan – Växtskyddsmedel som använts

- Har du inte använt växtskyddsmedel kan du svara Nej och du är klar
- Svarar du Ja föreslås gruppregistrering

## Växtskyddsmedel som använts

Har du använt växtskyddsmedel på skiften som ingår i förbindelsen för ekologisk produktion eller på skiften på vilka du valt åtgärden alternativt växtskydd för trädgårdsväxter? \*

Nej

Ja

Obligatoriskt fält: \*

Spara

# Höstanmälan – Växtskyddsmedel som använts

- Gruppregistrering

## Gruppregistrering av växtskyddsmedel

**i** Du kan registrera uppgifter för flera skiften samtidigt genom att gå över till gruppregistrering.

Visa inte denna anmärkning igen

[Återgå](#) [Förflytta dig till gruppregistreringen](#)

# Höstanmälan – Växtskyddsmedel som använts

- Börja gruppregistreringen med att välja Nytt preparat

**Gruppregistrering av växtskyddsmedel**

Preparat \*

[+ Nytt preparat](#)

Välj jordbruksskiften


<input type="checkbox"/>	Basskiftets signum ▾	Basskiftets namn ▾	Signum ▾	Växt ▾	Areal (ha) ▾
--------------------------	----------------------	--------------------	----------	--------	--------------

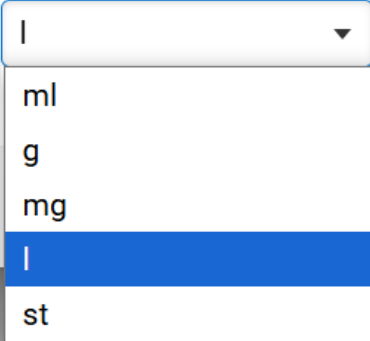
# Höstanmälan – Växtskyddsmedel som använts

- Ange uppgifterna för preparatet och spara
- Lägg till alla preparat och spridningsgångar genom att välja nytt preparat

## Preparat

Preparatets namn \*  
Delan Pro ✓

Användningstid \*  
14.5.2024 

Dosstorlek/ha och enhet \*  
2,5 

Obligatoriskt fält: \*

Återgå **Spara**

# Höstanmälan – Växtskyddsmedel som använts

Kontrollera att du har alla preparat och spridningsgångar innan du väljer skiften och sparar

Gruppregistrering av växtskyddsmedel

Preparat \*

+ Nytt preparat

Preparatets namn	Användningstid	Dosstorlek/ha	Enhet	Funktioner
Delan Pro	14.5.2024	2,5	l	⋮
Delan Pro	28.5.2024	2,5	l	⋮
Delan Pro	20.6.2024	2,5	l	⋮
TEPPEKI	15.5.2024	140,0	g	⋮
TEPPEKI	14.6.2024	140,0	g	⋮
Candit	3.7.2024	200,0	g	⋮

Välj jordbruksskiften  
Lägg till för valda jordbruksskiften

Obligatoriskt fält: \*

Återgå Spara



# Höstanmälan – Växtskyddsmedel som använts

- Välj sedan alla skiften som ska höra till gruppen och tryck sedan Lägg till för valda jordbruksskiften

Välj jordbruksskiften

<input type="checkbox"/>	Basskiftets signum ▾	Basskiftets namn ▾
<input checked="" type="checkbox"/>		
<input checked="" type="checkbox"/>		

**Lägg till för valda jordbruksskiften**

# Höstanmälan – Växtskyddsmedel som använts

- Kontrollera gruppen – du kan radera ett skifte med Radera-funktionen
- Med pilen kommer du åt att redigera uppgifter för skiftet

Valda jordbruksskiften

Basskiftets signum ▾	Basskiftets namn ▾	Jordbruksskifte ▾	Areal (ha) ▾	Funktion
▶		A Äpple		✘ Radera
▶		A Äpple		✘ Radera

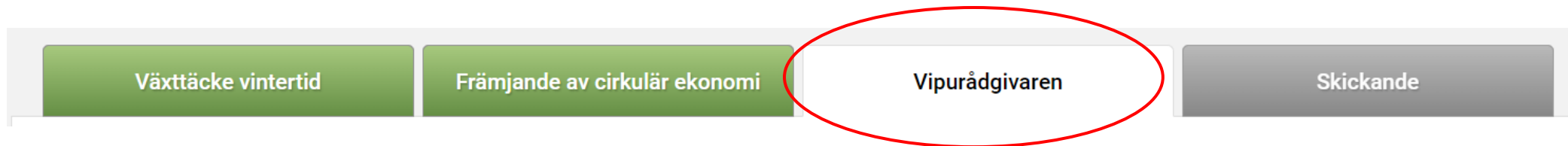
Obligatoriskt fält: \*



Återgå Spara

- **Kom ihåg att spara när uppgifterna för gruppen är korrekt**

# Höstanmälan - Vipurårgivaren

- Du måste gå via Vipurårgivaren för att kunna skicka anmälan



- Röd varningssymbol  -> åtgärda felen
- Gul varningssymbol  anmälan går att skicka men kan vara felaktig

# Höstanmälan

- Skriv ut sammandraget efter att du har skickat

[i Ifyllningsanvisningar](#) [Skriv ut sammandrag](#) [Spara](#)

Växttäckning vintertid   Främjande av cirkulär ekonomi   Vipurådgivaren   Skickande

Tack !

Paus