

Vipuanvisningar 2024

Anvisningar för ansökan om

- miljöersättning,
- ersättning för ekologisk produktion
- kompensationsersättning

Ansökan görs i **den samlade ansökan om åkerstöd år 2024** som är gemensam för Åland och Fastlandsfinland.

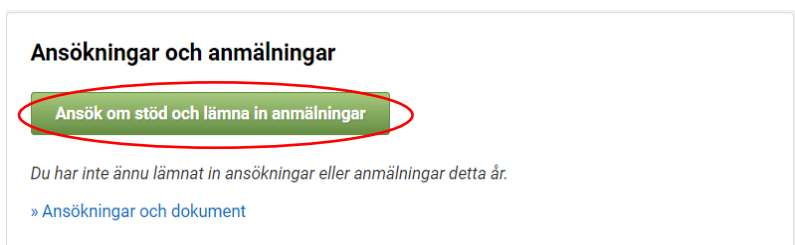
Innehållsförteckning

Vipuanvisningar 2024.....	1
1. Logga in i Viputjänsten	2
2. Skiftesuppgifter	3
Basskiften	4
Jordbruksskiften	6
Sammandrag av skiftesuppgifter	14
3. Sökandens uppgifter	14
Aktiv jordbrukare	15
Jordbrukare	15
4. Stöd som söks.....	15
Kompensationsersättning	16
Miljöersättning – Gårdsomfattande miljöåtagande.....	16
Miljöersättning – Åtagande om naturbetesskötsel	18
Miljöersättning – Åtagande om riktade skötselåtgärder på naturbeten.....	20
Miljöersättning – Åtagande om anläggning av skyddszoner	21
Ersättning för ekologisk produktion	22
5. Vipurådgivaren	29
6. Sammandrag och skickandet.....	29

1. Logga in i Viputjänsten

Logga in i [Viputjänsten](#).

Gå till den elektroniska stödansökan antingen via Ansök/Anmäl eller via Ansök om stöd och lämna in anmälningar

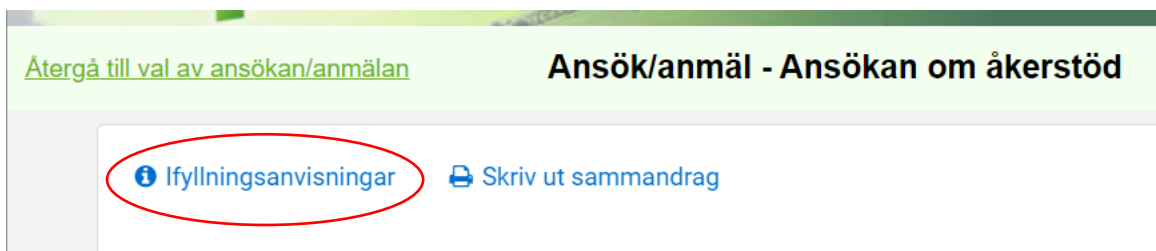


Välj Ansökan om åkerstöd.



Ersättningar som beviljas av landskapsregeringen söks i den samlade Ansökan om åkerstöd.

Fyll i din elektroniska ansökan enligt Livsmedelsverkets [Vipuanvisningar](#) för anmälan om skiftesuppgifter och ansökan om åkerstöd 2024. Du kommer till anvisningarna också via Viputjänsten



På Livsmedelsverkets webbplats hittar du också allmänna anvisningar för Viputjänsten och [anvisningsvideon](#).

I denna anvisning hittar du anvisningar och information som gäller de ersättningar som du ansöker om hos Ålands landskapsregering.

Följd dessa anvisningar när du ansöker om utbetalning av ersättning för

- Kompensationsersättning
- Gårdsomfattande miljöåtagande
- Ekologisk produktion
- Naturbetesskötsel
- Riktade skötselåtgärder på naturbeten
- Anläggning av gräsbevuxna skyddszoner

2. Skiftesuppgifter



Under fliken Skiftesuppgifter anger du uppgifter om både basskiften och jordbruksskiften.

2. Skiftesuppgifter

Basskiften

[Basskiftets markanvändningsslag på naturbeten](#)

[Basskiftets ersättningsberättigande](#)

[Basskiftets anslutning till åtaganden](#)

Jordbruksskiften

[Skede i ekologisk produktion](#)

[Så anger du uppgifter om naturbeten](#)

[a\) När naturbetets markanvändningsslag är Naturbeten och ångar](#)

[b\) När basskiftets markanvändningsslag är Annat område](#)

[c\) När basskiftets markanvändningsslag är skogsmark](#)

[Gräsbevuxna skyddszoner](#)

[Skiftesvisa frivilliga komplement](#)

[Sammandrag av skiftesuppgifter](#)

Basskiften

Uppge i din stödansökan all jordbruksmark som du har i din besittning och ange basskiftets uppgifter i enlighet med [Livsmedelsverkets ansökningsanvisningar](#). Med jordbruksmark avses åker, permanenta grödor och permanent gräsmark. I [Livsmedelsverkets Vipuanvisningar](#) finns förklaringar om den information som visas om basskiftena i Viputjänsten.

Basskiftets grunduppgifter och myndighetsuppgifter

När du väljer ett skifte ur basskifteslistan visas basskiftets grunduppgifter och basskiftets myndighetsuppgifter.

Krav på skyddsremsa

Om skiftet angränsar till vattendrag ska du enligt kraven i villkorligheten lämna en 3 meter bred skyddsremsa på skiftet. Om basskiftet har krav på skyddsremsa visas det i basskiftets myndighetsruta.

Kravet på skyddsremsa gäller för skiftet

Ja, 55 m

Vattendrag är

- sjöar,
- tjärnar,
- bäckar och andra naturliga vattenområden
- konstgjorda sjöar, kanaler, större utfallsdiken och andra motsvarande konstgjorda vattenområden, dock inte rännilar, diken och källor

som har ett tillrinningsområde på över 10 km².

Skyddszonsvall

I basskiftets myndighetsruta anges om det är möjligt att anlägga en skyddszonsvall på skiftet enligt villkoren som gäller i Fastlandsfinland. Informationen gäller inte gräsbevuxna skyddszoner på Åland.

Det är möjligt att anmäla skyddszonsvall på skiftet

Ja

Gäller inte på

Åland

Åkerns lutning

I basskiftets myndighetsruta finns en uppgift om åkerns lutning.

På skiftet finns areal med lutning

Nej

Ja = det finns areal som lutar
mera än 10%

Om det på skiftet finns areal som lutar mera än 10% är ytgödsling med stallgödsel och organiska gödselmedel alltid förbjuden om markens genomsnittliga lutning är över 10 %.

Basskiftets markanvändningsslag på naturbeten

Basskiftets markanvändningsslag visas i basskiftets uppgifter. Om naturbetets markanvändningsslag är Annat område betraktas naturbetet inte som jordbruksmark.

Markanvändningsslag Annat område
--

Anvisningar för hur du anmäler naturbeten som inte är jordbruksmark finns i [landskapsregeringens Ansökningsanvisningar](#).

Basskiftets ersättningsberättigande

Basskiftets ersättningsberättigande anger om du kan erhålla miljöersättning, ersättning för ekologisk produktion och kompensationsersättning för skiftet.

Ersättningsduglighet Ja

Basskiftets ersättningsberättigande visas i basskiftets myndighetsruta. Ersättningsberättigande kan vara

- Ja = beviljas miljöersättning, ersättning för ekologisk produktion och kompensationsersättning
- Nej = beviljas varken miljöersättning, ersättning för ekologisk produktion eller kompensationsersättning
- Endast LFA = Beviljas endast kompensationsersättning

Du kan inte själv ändra basskiftets ersättningsberättigande. Läs mera om skiftenas ersättningsberättigande i [landskapsregeringens Ansökningsanvisningar](#).

Basskiftets anslutning till åtaganden

I basskiftets myndighetsruta visas om skiftet är anslutet till ett åtagande om ekologisk produktion.

Förbindelseskifte gällande ekologisk produktion Ja
--

Under rubriken Gällande avtal visas i basskiftets myndighetsruta också om basskiftet är anslutet till ett åtagande om naturbetesskötsel, ett åtagande om riktade skötselåtgärder på naturbeten eller till ett åtagande om anläggning av gräsbevuxna skydds zoner.

Gällande avtal på basskiftet

Ersättning för naturbetesskötsel (Åland 2023-)

Har du i år fått i din besittning sådana skiften som kan bifogas till ditt åtagande om naturbetesskötsel syns uppgiften först efter att landskapsregeringen har anslutit skiftet till ditt åtagande.

Jordbruksskiften

Ange uppgifterna för jordbruksskiftet i enlighet med [Livsmedelsverkets Ansökningsanvisningar](#) och [Vipuanvisningar](#).

Uppgifterna som du behöver uppges är beroende av vilken gröda du odlar. Ange grödan enligt [Livsmedelsverkets anvisningar](#).

Ange skede i ekologisk produktion

Ange om skiftet odlas ekologiskt eller konventionellt.

Skede i ekologisk produktion *

- 1. årets övergångsskede
- 1. årets övergångsskede
- 2. årets övergångsskede
- I ekologisk produktion
- Är inte i ekologisk produktion
- Övergår till ekologisk prod., tv. i konv. odl.

Kontrollera att skiften som du ansluter till ditt åtagande om ekologisk produktion har rätt skede

Du kan välja som **tilläggsareal** till ditt åtagande om ekologisk produktion endast sådana skiften som är i första eller andra årets övergångsskede eller i ekologisk produktion. Du kan inte ta med skiften som du anmäler att övergår till ekologisk produktion men som tills vidare odlas konventionellt.

Är skiftet i övergångsskede eller i ekologisk produktion ska du anmäla om du på skiftet odlar en bottengröda.

Skede i ekologisk produktion *

- I ekologisk produktion
- Bottengröda *
- Ingen bottengröda
- Bottengrödor som innehåller baljväxter
- Bottengrödor som inte innehåller baljväxter

Uppgiften används endast i den ekologiska produktionskontrollen och påverkar inte stöd och ersättningar som beviljas för skiftet.

Så anger du uppgifter om naturbeten

a) När basskiftets markanvändningsslag är Naturbeten och ängar

Markanvändningsslag
Naturbeten och ängar

När basskiftets markanvändningsslag är Naturbeten och ängar kan du välja följande växter:

<p>– Välj –</p> <p>Övriga växter</p> <ul style="list-style-type: none">Icke odladMiljöavtalsareal, permanent vallNaturbeten och ängar	<p>Miljöavtalsareal, permanent vall används inte på Åland</p>
--	---

När växten är Naturbeten och ängar beviljas

- Grundläggande inkomststöd,
- Inkomststöd för unga jordbrukare
- Omfördelningsinkomststöd
- Kompensationsersättning

Ett sådant basskifte måste i sin helhet uppfylla kriterierna för permanent gräsmark.

• Permanent gräsmark

- Permanent gräsmark är en areal som används för att odla gräs- och vallväxter som funnits på samma plats i över fem år antingen genom självsådd eller genom sådd. Markanvändningsslaget permanent gräsmark kan vara en åker eller *naturbete och naturäng*.
- På permanent gräsmark får det högst växa 50 utspridda träd per hektar. Som träd betraktas minst fyra meter höga en- eller flerstammiga träd och trädliknande buskar. Även enar av alla storlekar betraktas som träd. Träd på vindskyddsplantering beräknas inte i mängden av träd. På arealen får det växa lövbuskar och lövträdsplantor som lämpar sig som föda för produktionsdjur, om dessa utgör mindre än hälften av arealen av det jordbruksskifte som berättigar till stöd.
- Över hälften (50 %) av jordbruksskiftets areal ska bestå av gräsväxter och vallfoderväxter. Kravet gäller också de skiften av permanent gräsmark där det finns träd eller lövbuskar eller båda.

b) När basskiftets markanvändningslag är Annat område

Markanvändningslag
Annat område

När basskiftets markanvändningslag är Annat område kan du välja följande växter:

- Välj -
Övriga växter
Icke odlad
Miljöavtalsareal, trädbevuxen eller övrig areal
Miljöavtalsareal, våtmark
Naturbete med åtagande om naturbetesskötsel (Ål)
Naturbete med åtagande om riktade skötselåtg. (Ål)
Övrig areal inom ekoövervakning (ej jordbruksmark)

Ej i bruk på Åland

Välj rätt växt på skiftet om du ansluter skiftet till ditt åtagande

Ange rätt växt på de naturbeten som ingår i dina åtaganden. Ange växten enligt det åtagande som skiftet ingår i

- Välj Naturbete med åtagande om naturbetesskötsel (Ål) om skiftet ingår i ett Åtagande om naturbetesskötsel
- Välj Naturbete med åtagande om riktade skötselåtg. (Ål) om skiftet ingår i ett Åtagande om riktade skötselåtgärder på naturbeten

Du kan se i basskiftets myndighetsruta till vilket åtagande basskiftet hör:

Gällande avtal på basskiftet

Ersättning för naturbetesskötsel (Åland 2023-)

Gällande avtal på basskiftet

Ersättning för riktade skötselåtgärder på naturbeten (Åland 2023-)

Har du ett åtagande om naturbetesskötsel behöver du anmäla om betet kommer att betas under året.

Växt *
Naturbete med åtagande om naturbetesskötsel (Ål) ▼
<input checked="" type="checkbox"/> Skiftet betas

Uppgiften används för stödberäkningen. Ersättning beviljas endast för sådana beten som har betats under året. Ett bete kan under åtagandeperioden lämnas obetat endast under ett år.

c) När basskiftets markanvändningslag är skogsmark

Markanvändningslag
Skogsmark

Skogsmark är en areal som används som betesmark. Ingen ersättning beviljas för dessa beten. När basskiftets markanvändningslag är Skogsmark kan du välja följande växter:

- Välj -
Övriga växter
Icke odlad
Miljöavtalsareal, trädbevuxen eller övrig areal
Övrig areal inom ekoövervakning (ej jordbruksmark)

Naturbeten som inte kommer att ingå i något åtagande:

Naturbeten

- vars markanvändningslag är Annat område eller Skogsmark och
- som inte ingår i något åtagande

anmäls i stödansökan endast om betet betas av ekologiska husdjur och omfattas av den ekologiska produktionskontrollen.

Ange dem som Övrig areal inom ekoövervakning (ej jordbruksmark).

Växt *
Övrig areal inom ekoövervakning (ej jordbruksmark) ▼
Skede i ekologisk produktion *
1. årets övergångsskede ▼
1. årets övergångsskede
2. årets övergångsskede
I ekologisk produktion
Är inte i ekologisk produktion
Övergår till ekologisk prod., tv. i konv. odl.

För att du ska kunna ange Övrig areal inom ekoövervakning (ej jordbruksmark) som växt måste skiftet vara anslutet till den ekologiska produktionskontrollen.

Gräsbevuxen skyddszon

Gällande avtal på basskiftet

Ersättning för anläggning av skyddszoner (Åland 2023-)




Ange Skyddszon som växt på de skiften som är anslutet till ditt åtagande om anläggning av gräsbevuxna skyddszoner.

Växt *

Skyddszon

Detta gäller inte på Åland

I Viputjänsten finns ett kartskick för Skyddszon. I karskicket visas hur skyddszonerna kan placeras på skiftet enligt de villkor som gäller i Fastlandsfinland.

<input type="checkbox"/>		Skiften lämpade för gipsspridning
<input type="checkbox"/>		Fågelåkrar
<input checked="" type="checkbox"/>		Skyddszon

Observera: Kartskicket visar möjliga platser för skyddszoner enligt villkoren i Fastlandsfinland

I basskiftets myndighetsruta visas om det är möjligt att anmäla en skyddszonsvall på skiftet enligt villkoren som gäller i Fastlandsfinland. Informationen gäller inte gräsbevuxna skyddszoner på Åland.

~~Det är möjligt att anmäla skyddszonsvall på skiftet~~
Ja

Gäller inte på Åland

Skiftesvisa frivilliga komplement

Ange under rubriken Åtgärder inom miljöersättningen om du har som avsikt att genomföra något frivilligt komplement på skiftet. Den anmälda växten avgör vilken åtgärd du kan välja och hur de kan kombineras på samma areal.

Valet av frivilliga komplement är också beroende av om skiftet odlas konventionellt eller ekologiskt.

Läs mera om de skiftesvisa komplementen i [landskapsregeringens Ansökningsanvisningar](#).

A 0,48 ha

Växt *
Solros

Sort *
AGRIPRO 3450

Sått med certifierat utsäde

Skede i ekologisk produktion *
Är inte i ekologisk produktion

Åtgärder inom miljöersättningen

Odling av fånggröda

Odling av markförbättrande växter och saneringsväxter

Odling av dragväxter för bin

Växtföljdens mellangröda
- Välj -

Skiftet räknas med i den icke-produktiva arealen inom villkorligheten

Tilläggsuppgifter

Obligatoriskt fält: *

Återta Spara

Anmäl här också frivilliga komplement på skiften som är i övergångsskede till eller som är i ekologisk produktion

Odling av markförbättrande växter och saneringsväxter

Du kan erhålla ersättning för odling av markförbättrande växter och saneringsväxter på sådana skiften som det föregående året har odlats med en ettårig produktionsgröda. Även om skiftet odlades av någon annan året innan tas den odlare grödan föregående år i beaktande.

I Viputjänsten finns ett kartskikt som visar på vilka skiften du kan erhålla ersättning för markförbättrande växter och saneringsväxter år 2024. Arealen visas enligt föregående års jordbruksskiftesgränser.

Kartnivåer

-  Det föregående årets basskiften
-  Föregående års jordbruksskiften
-  Markförbättr.- och saneringsgrödor
-  Permanent gräsmark (år 2023)
-  År som vall 4 eller 5 (år 2023)
-  Flyghavre

Uppgiften visas också i det utskrivna Sammandraget:

234 23456 34 Hemå kern

Basskiftets uppgifter		Anmäld areal (ha)	Markanvändningsslag	Grund för besittning	Stödsökandes anmälan om flyghavre	
		0,41	Åker	I egen ägo	Lindrigt förorenat	
Signum	Areal (ha)	Växtslag, -sort, utsäde		Skede i ekologisk produktion	Åtgärder	Permanent gräsmark
A	0,41	Höstvete, ██████████		Är inte i ekologisk produktion		

234-23456 34 A

Areal som berättigar till ersättning för jordförbättrings- och saneringsgrödor:

0,41

Areal som berättigar till skyddszonsåtgärden:

0,00

Uppgiften anger endast för hur stor areal du kan erhålla ersättning för markförbättrande växter och saneringsväxter, inte att du har anmält åtgärden på skiftet. Om arealen är 0,00 har det på skiftet inte odlats en ettårig produktionsgröda i fjol.

Areal som berättigar till ersättning för jordförbättrings- och saneringsgrödor:

0,00

Du kan inte erhålla ersättning för markförbättrande växter och saneringsväxter på detta skifte

Alternativa växtskyddsmetoder i trädgårdsodling

Har du valt alternativa växtskyddsmetoder i trädgårdsodling ska du också ange metoden. Metoden som kan väljas är beroende av växten på skiftet.

Växt *

Äpple

Skede i ekologisk produktion *

Är inte i ekologisk produktion

Åtgärder inom miljöersättningen

Alternativa växtskyddsmetoder i trädgårdsodling

Växtskyddsmetod *

-- Välj --

-- Välj --

- Makroorganismpreparat vid bekämpning av växtskadegörare
- Mikrobiologiska växtskyddsmedel som sprids av pollinerande insekter
- Mikrobiologiska växtskyddsmedel som sprids mekaniskt
- Organiskt, biologiskt nedbrytbart eller grästäcke på fleråriga växter

Är skiftet i ekologisk produktion kan du välja endast organiskt, biologiskt nedbrytbart eller grästäcke på fleråriga växter.

Växt *

Hallon och åkerbärshallon

Odling av växtens rötter loss från marken

Skede i ekologisk produktion *

I ekologisk produktion

Bottengröda *

Ingen bottengröda

Åtgärder inom miljöersättningen

Alternativa växtskyddsmetoder i trädgårdsodling

Växtskyddsmetod *

-- Välj --

-- Välj --

Organiskt, biologiskt nedbrytbart eller grästäckning på fleråriga växter

Obligatoriskt fält: *

Återgå Spara

Kom ihåg att också ansöka om utbetalning för de frivilliga komplementen genom att på sidan Stöd som söks kryssa i motsvarande åtgärd.

Odling av fånggröda

Odling av markförbättrande växter och saneringsväxter

Alternativa växtskyddsmetoder i trädgårdsodling

Odling av dragväxter för bin

Främjande av cirkulär ekonomi

Återgå Spara

Ansök om ersättning i Ansökan om åkerstöd på våren. Ange skiftena i höstanmälan

Sammandrag av skiftesuppgifter

På sidan Sammandrag av skiftesuppgifterna ser du sammandrag växtslagsvis och basskiftesvis.

Återgå till val av ansökan/ansökan

Ansök/ansmäl - Ansökan om åkerstöd

Återgå till första sidan

Ifyllningsanvisningar Skriv ut sammandrag

Skiftesuppgifter Sökandens uppgifter Stöd som söks Ekologisk produktion och avtal **Sammandrag av skiftesuppgifter** Gårdens uppgifter Vipurådgivare Sammandrag och skickande

Sammandrag växtslagsvis

Sammandrag basskiftesvis

Gränskorrigeringar som har gjorts för ansökan om åkerstöd

Sammandrag växtslagsvis

Växtslag	Areal (ha)	Jordbruksskiften (st)
▶ Malkorn	9,02	4
▶ Naturbete med åtagande om riktade skötselåtg. (ÅI)	5,15	4
▶ Havre	3,25	2

Öppna skiftesförteckning

Kontrollera att du skiftesförteckningen har med alla dina skiften som ingår i ditt åtagande.

3. Sökandens uppgifter

Återgå till val av ansökan/ansökan

Ansök/ansmäl - Ansökan om åkerstöd

Återgå till första sidan

Ifyllningsanvisningar Skriv ut sammandrag Spara

Skiftesuppgifter **Sökandens uppgifter** Stöd som söks Sammandrag av skiftesuppgifter Gårdens uppgifter Vipurådgivare Sammandrag och skickande

Sökandes uppgifter

Fyll i sökandens uppgifter i enlighet med [Livsmedelsverkets Vipuanvisningar](#).

Aktiv jordbrukare

Kontrollera att du uppfyller kriterierna för **aktiv jordbrukare**. Du ska uppfylla kriterierna för aktiv jordbrukare om du ansöker om

- miljöersättning för gårdsomfattande miljöåtagande
- ersättning för ekologisk produktion
- kompensationsersättning

Jordbrukare

Det räcker med att du uppfyller kriterierna för jordbrukare om du enbart har ett

- åtagande om naturbetesskötsel
- åtagande om riktade skötselåtgärder på naturbeten
- åtagande om anläggning av gräsbevuxna skyddszoner

För att kunna betraktas som jordbrukare ska du bedriva **jordbruksverksamhet**.

Du behöver ändå fylla i kontrollpunkterna som gäller aktiv odlare men du behöver inte lämna in några handlingar trots om det visas en anmärkning om det.

4. Stöd som söks

Kryssa för de stöd och ersättningar som du har som avsikt att söka.

The screenshot shows a web interface with a navigation bar at the top containing tabs: Skiftesuppgifter, Sökandens uppgifter, **Stöd som söks**, Sammandrag av skiftesuppgifter, Gårdens uppgifter, and Vipurådgi. Below the tabs is a section titled 'Välj stöd som ansöks' containing a list of checkboxes:

- Grundläggande inkomststöd
- Omfördelningsinkomststöd
- Inkomststöd för unga jordbrukare
- Stöd för miljösystem
- Bidrag för stärkelsepotatis
- Bidrag för specialväxter
- Nationellt stöd för sockerbeter
- Kompensationsersättning
- Miljöersättning - Gårdsomfattande miljöåtagande
- Miljöersättning - Ersättning för naturbetesskötsel
- Miljöersättning - Ersättning för riktade skötselåtgärder på naturbeten
- Miljöersättning - Ersättning för anläggning av skyddszoner
- Ersättning för ekologisk produktion

Annotations:

- A blue box highlights the first six items with the text: 'Dessa stöd söker du via kommunen'.
- A red box highlights the last six items with the text: 'Ersättningar som beviljas av landskapsregering söker du här'.
- A red speech bubble on the right says: 'Alla stöd ansöks på samma sida'.

Below the list is a 'Bilagor' section with a 'Bilagefil' label and a 'Bilagens typ' dropdown menu set to '- Välj -'. To the right, it says 'Bifogade bilagor' and 'Inga hämtade bilagor'.

Du måste ha ett gällande åtagande för att du ska kunna ansöka om utbetalning. Om du inte kan kryssa i en ruta betyder det att du inte har ett gällande åtagande. En ruta som inte kan kryssas i visas som ljustgrå.

- Kompensationsersättning
- Miljöersättning - Gårdsomfattande miljöåtagande
- Miljöersättning - Ersättning för naturbetesskötsel
- Miljöersättning - Ersättning för riktade skötselåtgärder på naturbeten
- Miljöersättning - Ersättning för anläggning av skydds-zoner
- Ersättning för ekologisk produktion

Kompensationsersättning

- Kompensationsersättning

Du behöver endast kryssa i denna ruta om du ansöker om kompensationsersättning. Inga tillägsfrågor frågas. Läs [villkoren för erhållande av ersättning](#).

Miljöersättning – Gårdsomfattande miljöåtagande

- Miljöersättning - Gårdsomfattande miljöåtagande

Genom att kryssa för rutan ansöker du om utbetalning av ersättning år 2024.

Du ska uppfylla [villkoren för erhållande av ersättning](#) under hela åtagandeperioden 1.5.2023 – 30.4.2028.

Tilläggsuppgifter om frivilliga skiftesvisa komplement

Har du anmält [frivilliga komplement på jordbruksskiften](#) behöver du ansöka om utbetalning

Miljöersättning - Gårdsomfattande miljöåtagande

- Odling av fånggröda
- Odling av markförbättrande växter och saneringsväxter
- Alternativa växtskyddsmetoder i trädgårdsodling
- Odling av dragväxter för bin
- Främjande av cirkulär ekonomi

Ansök om utbetalning av de skiftesvisa frivilliga komplementen

Ansöker du inte om ersättning för något frivilligt komplement behöver du endast trycka på Spara-knappen för att skapa din ansökan om utbetalning år 2024.

Efter att du har kryssat i rutorna kan du se den sammanlagda arealen av de skiften på vilka du har anmält åtgärden och du kan öppna en förteckning som visar de enskilda skiften.

Miljöersättning - Gårdsomfattande miljöåtagande

- Odling av fånggröda
Till åtgärden anmäld areal 1,56 ha
[Visa jordbruksskiften](#)
- Odling av markförbättrande växter och saneringsväxter
Till åtgärden anmäld areal 1,27 ha
[Visa jordbruksskiften](#)
- Alternativa växtskyddsmetoder i trädgårdsodling
Till åtgärden anmäld areal 0,88 ha
[Visa jordbruksskiften](#)
- Odling av dragväxter för bin
Till åtgärden anmäld areal 0,77 ha
[Visa jordbruksskiften](#)
- Främjande av cirkulär ekonomi

Kontrollera att du har valt åtgärderna på rätta skiften

Fall tiler som läggs till har

Du kan bearbeta din ansökan om frivilliga skiftesvisa komplement i Tilläggsuppgifter för valda stöd efter att du har sparat din ansökan om miljöersättning för det gårdsomfattande miljöåtagande. Gå tillbaka till Skiftesuppgifter om du vill ändra dina val på jordbruksskiften.

Tilläggsuppgifter för valda stöd

Miljöersättning - Gårdsomfattande miljöåtagande Bearbeta

Odling av fånggröda

Till åtgärden anmäld areal 1,14 ha

[Visa jordbruksskiften](#)

Har du inte valt ett frivilligt komplement på något skifte ser du meddelanden som säger att du inte har skiften som du kan söka ersättning för. Gå tillbaka till Skiftesuppgifter om du vill ändra dina val på jordbruksskiftet.

Miljöersättning - Gårdsomfattande miljöåtagande

- Odling av fånggröda
Till åtgärden anmäld areal 0,00 ha
- Odling av markförbättrande växter och saneringsväxter
Till åtgärden anmäld areal 0,00 ha
- Alternativa växtskyddsmetoder i trädgårdsodling
Till åtgärden anmäld areal 0,00 ha
- Odling av dragväxter för bin
Till åtgärden anmäld areal 0,00 ha
- Främjande av cirkulär ekonomi

i Åtgärden har valts, anmäl arealerna i höstanmälan

Återgå Spara

Du har inte valt åtgärden på något jordbruksskifte

Miljöersättning – Åtagande om naturbetesskötsel

Miljöersättning - Ersättning för naturbetesskötsel

Genom att kryssa för rutan ansöker du om utbetalning av ersättning för naturbetesskötsel år 2024.

Du ska uppfylla **villkoren för erhållande av ersättning** under hela åtagandeperioden 1.5.2023 – 30.4.2028.

Bifoga Antal betande djur som bilaga nere på sidan.

Bilagor

Bilagefil

Bilagans typ

- Välj -

Fäll filer som läggs till här eller

Välj fil

- Välj -

Berör alla stödtyper

- Besittning av ett nygrundat skifte
- Garantibevis för hampa
- Återbruktagande av jordbruksmark
- Övrig bilaga
- Övriga bevis som berör aktiv odlare

Bidrag för specialväxter

- Intyg om odlingskontrakt för sockerbetor

Bidrag för stärkelsepotatis

- Odlingskontrakt för stärkelsepotatis

Miljöersättning - gårdssomfattande miljöåtagande

- Ansökan om ersättningsberättigande på nytt
- Resultat från mera omfattande markanalys, skanningsresultat

Miljöersättning - åtagande om naturbetesskötsel

- Betesdjurens antal

Stöd för unga jordbrukare

- Aktieägarförteckning
- Bolagsavtal
- Bolagsordning

Gå sedan till fliken Ekologisk produktion och avtal för att kontrollera uppgifterna om ditt åtagande.

Återgå till val av ansökan/anmälan Ansök/anmäl - Ansökan om åkerstöd Återgå till första sidan ✕

📘 Ifyllningsanvisningar 🖨 Skriv ut sammandrag

Skiftesuppgifter Sökandens uppgifter Stöd som söks **Ekologisk produktion och avtal** Sammandrag av skiftesuppgifter Gårdens uppgifter Vipurådgivare Sammandrag och skickande

Förbindelse för ekologisk produktion Riktade skötselåtgärder på naturbeten **Naturbetesskötsel** Anläggning av gräsbevuxna skyddszoner

Öppna mellanbladet Naturbetesskötsel. I sammandraget ser du vilka skiften som ingår i ditt åtagande.

Förbindelse för ekologisk produktion Riktade skötselåtgärder på naturbeten **Naturbetesskötsel** Anläggning av gräsbevuxna skydds-zoner

Anmärkningar

⚠ Fyll i blankett Å2f om du har fått i din besittning sådana skiften som kan anslutas till ditt åtagande.

Sammandrag

Avtalsskiften

Signum	Namn	Areal (ha)	Markanvändningsslag	Skiftets besittning	Första året
▶ 123 34567 67	Hembet	2,56	Annat område	I egen ägo	2023

Har du tagit över sådan skiften som ingick i ett åtagande om naturbetesskötsel eller i ett åtagande om riktade skötselåtgärder hos den som hade skiftet i sin besittning i fjol kan du ansöka om att få ansluta skiftena till ditt åtagande om naturbetesskötsel. Ansökan görs på blankett Å2f.

Du kan inte själv ta bort skiften ur ditt åtagande. Meddela på blankett Å2c att du vill ta areal ur ditt åtagande. Har du arealen kvar i din besittning kommer den ersättning som du redan har fått för arealen att återkrävas.

Miljöersättning – Åtagande om riktade skötselåtgärder på naturbeten

Miljöersättning - Ersättning för riktade skötselåtgärder på naturbeten

Genom att kryssa för rutan ansöker du om utbetalning av ersättning år 2024.

Du ska uppfylla **villkoren för erhållande av ersättning** under hela åtagandeperioden 1.5.2023 – 30.4.2028.

Gå sedan till fliken Ekologisk produktion och avtal för att kontrollera uppgifterna om ditt åtagande.

Återgå till val av ansökan/anmälan **Ansök/anmäl - Ansökan om åkerstöd** Återgå till första sidan ✕

ℹ Ifyllningsanvisningar 🖨 Skriv ut sammandrag

Skiftesuppgifter Sökandens uppgifter Stöd som söks **Ekologisk produktion och avtal** Sammandrag av skiftesuppgifter Gårdens uppgifter Vipurådgivare Sammandrag och skickande

Förbindelse för ekologisk produktion Riktade skötselåtgärder på naturbeten Naturbetesskötsel Anläggning av gräsbevuxna skydds-zoner

Öppna mellanbladet Naturbetesskötsel. I sammandraget ser du vilka skiften som ingår i ditt åtagande.

[Förbindelse för ekologisk produktion](#)
[Riktade skötselåtgärder på naturbeten](#)
[Naturbetesskötsel](#)
[Anläggning av gräsbevuxna skyddszoner](#)

Sammandrag

Avtalsskiften

Signum	Namn	Areal (ha)	Markanvändningslag	Skiftets besittning	Första året
234 56789 00	Hembetet	5,68	Annat område	I egen ägo	2023

Du kan inte lägga till skiften till ditt åtagande under åtagandeperioden.

Du kan inte själv ta bort skiften ur ditt åtagande. Meddela på blankett Å2c att du vill ta areal ur ditt åtagande. Den ersättning som du redan har fått för arealen kommer att återkrävas.

Miljöersättning – Åtagande om anläggning av skyddszoner

Miljöersättning - Ersättning för anläggning av skyddszoner

Genom att kryssa för rutan ansöker du om utbetalning av ersättning år 2024.

Du ska uppfylla [villkoren för erhållande av ersättning](#) under hela åtagandeperioden 1.5.2023 – 30.4.2028.

Gå sedan till fliken Ekologisk produktion och avtal för att kontrollera uppgifterna om ditt åtagande.

[Återgå till val av ansökan/anmälan](#)
Ansök/anmäl - Ansökan om åkerstöd
[Återgå till första sidan](#)

[Ifyllningsanvisningar](#)
[Skriv ut sammandrag](#)

[Skiftesuppgifter](#)
[Sökandens uppgifter](#)
[Stöd som söks](#)
[Ekologisk produktion och avtal](#)
[Sammandrag av skiftesuppgifter](#)
[Gårdens uppgifter](#)
[Vipurådgivare](#)
[Sammandrag och skickande](#)

[Förbindelse för ekologisk produktion](#)
[Riktade skötselåtgärder på naturbeten](#)
[Naturbetesskötsel](#)
[Anläggning av gräsbevuxna skyddszoner](#)

[Ansök om åtagande om Anläggning av gräsbevuxna skyddszoner](#)

Öppna sedan mellanbladet Naturbetesskötsel. I sammandraget ser du vilka skiften som ingår i ditt åtagande.

Förbindelse för ekologisk produktion

Riktade skötselåtgärder på naturbeten

Naturbetesskötsel

Anläggning av gräsbevuxna skyddszoner

Sammandrag

Avtalsskiften

Signum ↕	Namn ↕	Areal (ha) ↕	Markanvändningsslag ↕	Skiftets besittning ↕	Första året ↕
▶ 678 12345 77	Skyddszonen	0,87	Åker	I egen ägo	2023

Du kan inte lägga till skiften till ditt åtagande under åtagandeperioden.

Du kan inte själv ta bort skiften ur ditt åtagande. Meddela på blankett Å2c att du vill ta areal ur ditt åtagande. Den ersättning som du redan har fått för arealen kommer att återkrävas.

Ersättning för ekologisk produktion

Ersättning för ekologisk produktion

Genom att kryssa för rutan ansöker du om utbetalning av ersättning för ekologisk produktion år 2024.

Du ska uppfylla **villkoren för erhållande av ersättning** under hela åtagandeperioden 1.5.2023 – 30.4.2028.

Har du anmält **frivilliga komplement på jordbruksskiften** behöver du också ansöka om utbetalning. Ansök om utbetalning genom att kryssa för åtgärden i rutan som du ser på skärmen.

Tilläggsuppgifter om frivilliga skiftesvisa komplement

Ersättning för ekologisk produktion

- Odling av fånggröda
- Odling av markförbättrande växter och saneringsväxter
- Alternativa växtskyddsmetoder i trädgårdsodling
- Odling av dragväxter för bin
- Främjande av cirkulär ekonomi

Återgå
Spara

Ansök om utbetalning av ersättning för de skiftesvisa frivilliga komplementen

Ansöker du inte om ersättning för något frivilligt komplement behöver du endast trycka på Spara-knappen för att skapa din ansökan om utbetalning av ersättning för ekologisk produktion år 2024.

Efter att du har kryssat i rutorna kan du se den sammanlagda arealen av de skiften på vilka du har anmält åtgärden och du kan öppna en förteckning som visar de enskilda skiften.

Ersättning för ekologisk produktion

- Odling av fånggröda
Till åtgärden anmäld areal 1,14 ha
[Visa jordbruksskiften](#)
- Odling av markförbättrande växter och saneringsväxter
Till åtgärden anmäld areal 1,81 ha
[Visa jordbruksskiften](#)
- Alternativa växtskyddsmetoder i trädgårdsodling
Till åtgärden anmäld areal 2,95 ha
[Visa jordbruksskiften](#)
- Odling av dragväxter för bin
Till åtgärden anmäld areal 1,76 ha
[Visa jordbruksskiften](#)
- Främjande av cirkulär ekonomi

i Åtgärden har valts, anmäl arealerna i höstanmälan ×

Återta Spara

Kontrollera att du har valt åtgärderna på rätta skiften

Du kan bearbeta uppgifterna i Tilläggsuppgifter för valda stöd efter att du har sparat din ansökan om ersättning för ekologisk produktion. Gå tillbaka till mellanbladet för Skiftesuppgifter om du vill ändra dina val på jordbruksskiften.

Tilläggsuppgifter för valda stöd

Ersättning för ekologisk produktion **Bearbeta**

Odling av fånggröda
Till åtgärden anmäld areal 1,08 ha
[Visa jordbruksskiften](#)

Ansöker du om ersättning men inte har anmält det frivilliga komplementet på något skifte visas att arealen är 0,00 hektar. Gå tillbaka till mellanbladet för Skiftesuppgifter om du vill ändra dina val på jordbruksskiften.

Ersättning för ekologisk produktion

- Odling av fånggröda
Till åtgärden anmäld areal 0,00 ha
- Odling av markförbättrande växter och saneringsväxter
Till åtgärden anmäld areal 0,00 ha
- Alternativa växtskyddsmetoder i trädgårdsodling
Till åtgärden anmäld areal 0,00 ha
- Odling av dragväxter för bin
Till åtgärden anmäld areal 0,00 ha
- Främjande av cirkulär ekonomi

i Åtgärden har valts, anmäl arealerna i höstanmälan

Återgå Spara

Uppgifter om åtagandet

Du kan se uppgifter om ditt åtagande i fliken Ekologisk produktion och avtal.

Skiftesuppgifter Sökandens uppgifter Stöd som söks **Ekologisk produktion och avtal** Sammandrag av skiftesuppgifter Gårdens uppgifter Vipurådgivare Sammandrag och skickande

Förbindelse för ekologisk produktion Riktade skötselåtgärder på naturbeten Naturbetesskötsel Anläggning av gräsbevuxna skyddszoner

Förbindelse för ekologisk produktion

Bearbeta

Förbindelseperiod 1.5.2023-30.4.2028 på ersättningsdugliga skiften.

Förbindelsetyp
Förbindelse om växt- och djurproduktion

Förbindelsens djurslag
Nötdjur
Får

Skiften som godkänts till förbindelse för ekologisk produktion
███ ha
[Visa basskiften](#)

Grundkurs i ekologisk odling
-

Du kan inte själv ändra uppgifterna i Viputjänsten. Lämna in blankett Å2b om du vill

- ändra åtagandetyper
 - från åtagande om växtproduktion till åtagande om växt- och djurproduktion
 - från åtagande om växt- och djurproduktion till åtagande om växtproduktion
- ändra djurslagen i ditt åtagande

Via Visa basskiften kan du se vilka skiften som är anslutna till ditt åtagande. Har du tagit ett skifte ur din besittning visas inte skiftet längre i förteckningen.

Skiften som godkänts till förbindelse för ekologisk produktion

███ ha

[↗ Visa basskiften](#)

Basskiften		
Signum	Namn	Areal (ha)

Basskiften som har kommit i din besittning 2024

Har du fått basskiften i din besittning i år ansluts de automatiskt till ditt åtagande.

De basskiften som har ingått i ett åtagande om ekologisk produktion på en annan gård år 2023 ansluts till ditt åtagande och du kan inte själv via Viputjänsten ta bort dessa skiften från ditt åtagande. Meddela på blankett Å2c om du inte vill att något skifte ska ingå i ditt åtagande.

Också de basskiften som inte har ingått i ett åtagande om ekologisk produktion år 2023 ansluts till ditt åtagande men du måste först kontrollera skiftena genom att öppna skiftesförteckningen via Bearbeta innan du kan gå vidare.

Skiftesuppgifter Sökandens uppgifter Stöd som söks Ekologisk produktion och avtal Sammandrag av skiftesuppgifter Gårdens uppgifter Vipurådgivare Sammandrag och skickande

Förbindelse för ekologisk produktion Riktade skötselåtgärder på naturbeten Naturbetesskötsel Anläggning av gräsbevuxna skyddszoner

Förbindelse för ekologisk produktion Bearbeta

Förbindelseperiod 1.5.2023-30.4.2028 på ersättningsdugliga skiften.

Förbindelsetyp
Förbindelse om växt- och djurproduktion

Om du inte har kontrollerat skiftena får du följande anmärkning i Vipurådgivaren.

Vipurådgivarens anmärkningar

Mål	Anmärkningar / Situation
	<p>⊖ Du har fått nya basskiften i din besittning. Gå till mellanbladet för Ekologisk produktion och avtal och Klicka på Bearbeta för att kontrollera skiftena. Motivera om du tar skiftet ur åtagandet.</p>

De basskiften som inte har ingått i ett åtagande om ekologisk produktion år 2023 kan du själv avlägsna från ditt åtagande via Viputjänsten om du inte vill att något skifte ska anslutas till ditt åtagande.

När du har klickat på Bearbeta får du upp en förteckning under rubriken Basskiften som söks till förbindelsen. I förteckningen visas både de basskiften som redan hör till ditt åtagande och de basskiften som du har fått i din besittning i år.

Förbindelse för ekologisk produktion

Grundkurs i ekologisk odling

Lägg till intyg över kurs i ekologisk odling i det fall att du inte har haft förbindelse för ekologisk produktion under åren 2015-2022.

[+ Lägg till kursintyg eller intyg för tilläggutbildning](#)

Basskiften som söks till förbindelsen

Signum ^	Namn ^	Areal (ha) ^	Ersättningsduglig ^	Motivering ^
----------	--------	--------------	---------------------	--------------

Förbindelse för ekologisk produktion

Basskiften som söks till förbindelsen

	Signum ^	Namn ▾	Areal (ha) ▾	Ersättningsduglig ▾	Motivering ▾
<input checked="" type="checkbox"/>	222 33333 44	Hemåker	0,69	Ja	Skiftet har inte ingått i ett åtagande om ekologisk produktion tidigare
<input checked="" type="checkbox"/>	123 45678 00	Norråker	1,13	Ja	
<input type="checkbox"/>	321 65432 10	Söderåker	1,12	Ja	Skiftet har ingått i ditt åtagande år 2023 eller kommer från en gård med åtagande om ekologisk produktion
<input type="checkbox"/>	456 67891 23	Lillåker	0,35	Ja	

Sådana skiften som redan ingår i ditt åtagande är markerade med ett grått kryss och du kan inte själv kryssa bort dem från ditt åtagande. Också sådana skiften som du har fått i din besittning i år och som har ingått i ett åtagande om ekologisk produktion hos någon annan i fjol är markerade med ett grått kryss.

Sådana ersättningsberättigande skiften som du har fått i din besittning i år och som inte har ingått i ett åtagande om ekologisk produktion i fjol är ikryssade med ett starkare kryss. Ta bort krysset om du inte vill att skiftet ska anslutas till ditt åtagande. Av tekniska orsaker måste du motivera varför du tar bort skiftet.

Radering av basskifte ur förbindelsen

Du håller på att ta bort basskiftet [REDACTED] ur förbindelseskiften. Motivera borttagandet av basskiftet.

Motivering *

Inte lämpligt för ekologisk produktion.

39 / 4000

Återgå

Färdig

Kom ihåg att spara.

Återgå

Spara

Efter att du har gått igenom dina skiften och sparat dina val ser du uppgiften om tilläggsarealen som du har anmält till ditt åtagande. Med tilläggsareal avses sådan areal som inte har ingått i ett åtagande om ekologisk produktion i fjol.

The screenshot shows a navigation menu with items like 'Skiftesuppgifter', 'Sökandens uppgifter', 'Stöd som söks', 'Ekologisk produktion och avtal', 'Sammandrag av skiftesuppgifter', 'Gårdens uppgifter', 'Vipurådgivare', and 'Sammandrag och skickande'. Below this is a section for 'Förbindelse för ekologisk produktion' with sub-sections for 'Riktade skötselåtgärder på naturbeten', 'Naturbetesskötsel', and 'Anläggning av gräsbevuxna skyddszoner'. The main content area is titled 'Förbindelse för ekologisk produktion' and includes a 'Bearbeta' button. It lists the commitment period (1.5.2023-30.4.2028), the type (växtproduktion), and the main plot area (3,60 ha). A red box highlights the 'Tilläggsarealer som anmälts för förbindelsen för ekologisk produktion' section, which shows 1,28 ha. A red speech bubble points to this section with the text: 'Här visas endast arealen av de basskiften som inte har ingått i ett åtagande om ekologisk produktion i fjol'.

Bifoga kursintyg

Under åtagandeperioden 1.5.2023 – 30.4.2028 ska du delta i en kursdag om ekologiska produktionsmetoder. Har du ett åtagande som också omfattar husdjursproduktion ska du också delta i en kursdag om ekologisk husdjursproduktion. Du kan bifoga kursintygen via Viputjänsten

The screenshot shows the same navigation menu as above. The 'Förbindelse för ekologisk produktion' section is visible, with the 'Bearbeta' button circled in red. Below the main content area, there is a section titled 'Grundkurs i ekologisk odling' with the text: 'Lägg till intyg över kurs i ekologisk odling i det fall att du inte har haft förbindelse för ekologisk produktion under åren 2015-2022.' A red arrow points from the circled 'Bearbeta' button to a blue link: '+ Lägg till kursintyg eller intyg för tilläggsutbildning'.

5. Vipurådgivaren

Kontrollera i Vipurådgivaren om det är något som du behöver åtgärda i din ansökan innan du skickar till den till handläggning.



Röd varningsruta



Har du en röd varningsruta i Vipurådgivaren kan du inte skicka din ansökan till handläggning, åtgärda felet.

Gul varningsruta



Har du en gul varningsruta i Vipurådgivaren kan du skicka din ansökan till behandling med den kan innehålla motstridiga uppgifter. Åtgärda också dessa så kan du försäkra dig om att stöden och ersättningarna beviljas korrekt.

Mera information om Vipurådgivaren finns i Livsmedelsverkets [Vipuanvisningar](#).

6. Sammandrag och skickandet

Du måste kontrollera Vipurådgivarens anmärkningar innan du kan gå till mellanbladet Sammandrag och skickande. Mellanbladet för Sammandrag och skickande är grått om du inte har öppnat Vipurådgivaren.



Gå först till
Vipurådgivaren om
mellanbladet är grått

Tilläggsuppgifter om skickandet

E-postadresser till vilka bekräftelsen om mottagning skickas *

E-postadress

+ Lägg till en ny e-postadress

Tilläggsuppgifter

Komplettera

0 / 4000

Innan du skickar in ansökan kontrollera att du har kryssat för alla stöd du söker.

Jag intygar att de uppgifter jag lämnat i denna ansökan är korrekta. Samtidigt förklarar jag att jag har informerats om villkoren för beviljandet av de stöd som jag har ansökt om och om att jag kan förlora stöd på grund av felaktiga uppgifter. Jag är medveten om att behörig myndighet kan utföra kontroll på min gård utan förvarning.

Anmärkningar

Inga anmärkningar

Stöd som söks

- ✓ Grundläggande inkomststöd
- ✓ Omfördelningsinkomststöd
- ✓ Stöd för miljösystem
- ✓ Kompensationsersättning
- ✓ Miljöersättning - Gårdssomfattande miljöåtagande
- ✓ Miljöersättning - Ersättning för anläggning av skydds zoner

Kontrollera att du har sökt alla stöd som du har haft som avsikt att söka

I fältet för e-postadress förhandsfylls e-postadressen för odlaren i första hand. Uppgiften tas ur uppgifterna för delaktiga i Vipu. Om du vill att ett meddelande om returnerad ansökan också skickas till någon annan e-postadress kan du då också fylla i andra e-postadresser. Det är möjligt att skriva in flera e-postadresser i fältet bara de avskiljs med ett kommatecken. Till de adresser som du uppgivit, skickas bekräftelse på att ansökan returnerats. Knappen Skicka till handläggning aktiveras då åtminstone en e-postadress antecknats. Kontrollera uppgifterna i ansökan och skicka den till handläggning.

Efter att du har skickat

Du kan skriva ut ett sammandrag över anmälda uppgifter med funktionen Skriv ut sammandrag. Du kan spara sammandraget på din egen dator eller skriva ut det.

The screenshot shows a navigation bar with several menu items. The item 'Skriv ut sammandrag' is circled in red. To the right of the menu is a 'Spara' button. Below the menu are several green buttons for different sections: Skiftesuppgifter, Sökandens uppgifter, Stöd som söks, Ekologisk produktion och avtal, Sammandrag av skiftesuppgifter, Gårdens uppgifter, Vipurådgivare, and Sammandrag och skickande.

Kontrollera att det uppe i högra hörnet av sammandraget finns uppgift om att ansökan har skickats till handläggning och tidpunkten för det. Om ansökan inte har skickats visas texten Förhandsversion.



FÖRHANDSVERSION

Utskriven: 05.2024 kl. 09:58

Du har inte skickat in
din ansökan för
handläggning ännu